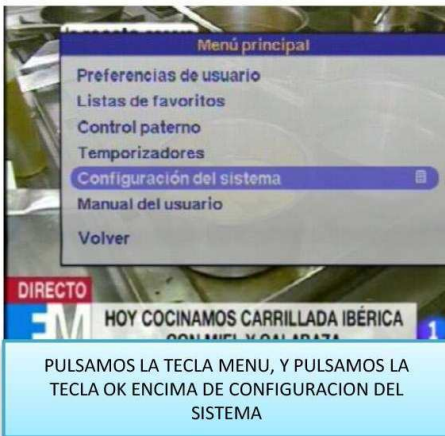
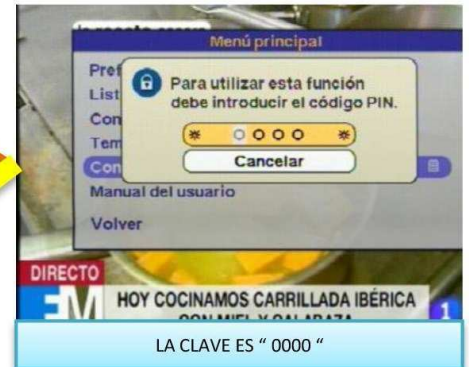


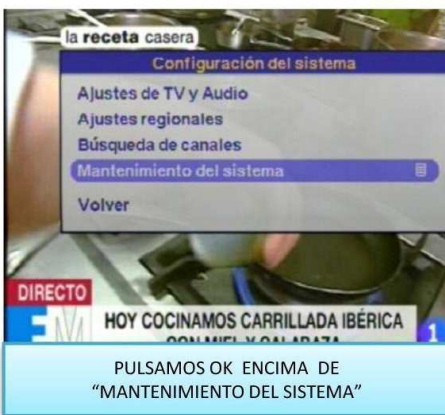
RESINTONIZAR DIVISION



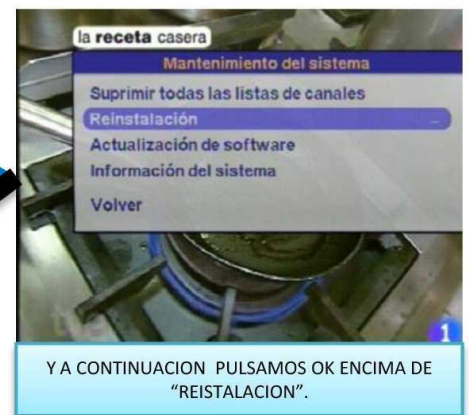
PULSAMOS LA TECLA MENU, Y PULSAMOS LA TECLA OK ENCIMA DE CONFIGURACION DEL SISTEMA



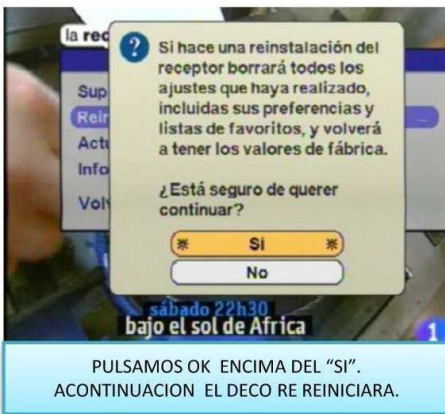
LA CLAVE ES "0000"



PULSAMOS OK ENCIMA DE "MANTENIMIENTO DEL SISTEMA"



Y A CONTINUACION PULSAMOS OK ENCIMA DE "REINSTALACION".



PULSAMOS OK ENCIMA DEL "SI". ACONTINUACION EL DECO RE REINICIARA.



EL COLOR NARANJA ES EL QUE SELECCIONA PULSAMOS OK EN ESPAÑOL.



PULSAMOS OK EN SIGUIENTE



EN ID: 00100
EN FRECUENCIA: 434000
PULSAMO OK EN SIGUIENTE